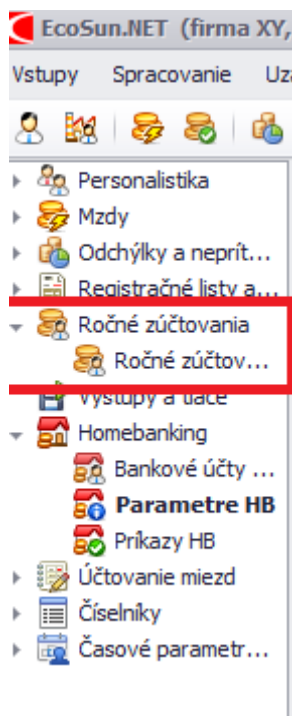
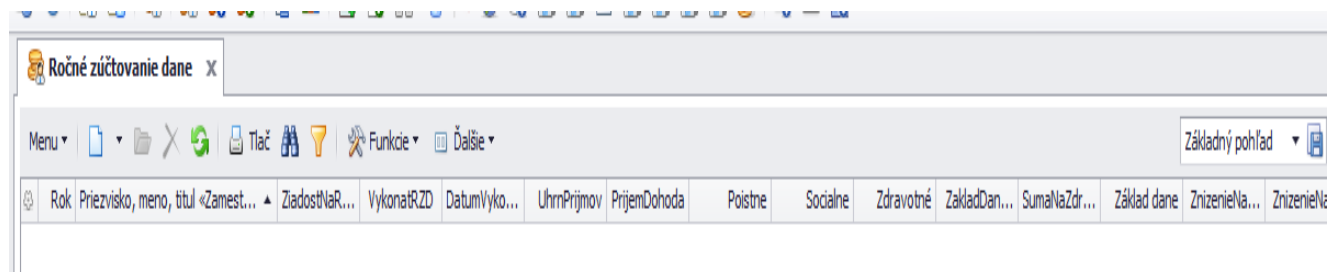


## Vytvorenie ročného zúčtovania v programe EcoSun.PAM

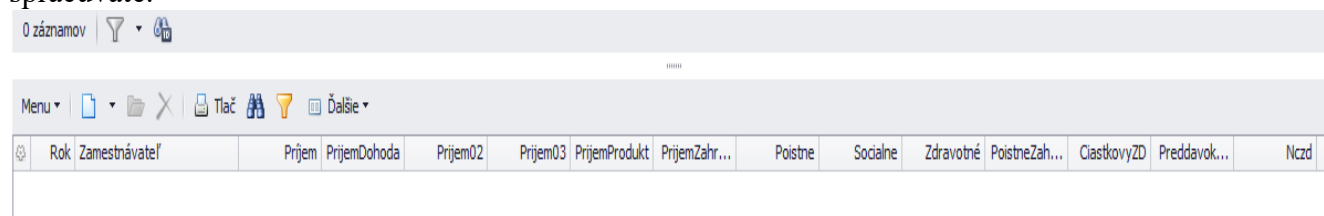
Ročné zúčtovanie si vytvoríte cez ikonu na ľavej strane obrazovky *ročné zúčtovania – ročné zúčtovania*



Po otvorení záložky **ročné zúčtovanie** sa vám zobrazí okno, kde sa v hornej časti obrazovky nachádza zoznam zamestnancov, úhrn príjmov, poisťné,... a pod.

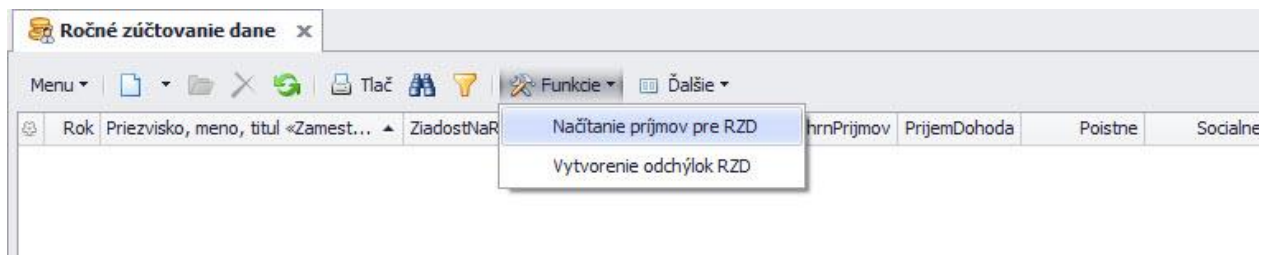


V spodnej časti okna **ročné zúčtovanie** sa nachádza záznam o príjmoch z firmy, ktorú spracúvate.

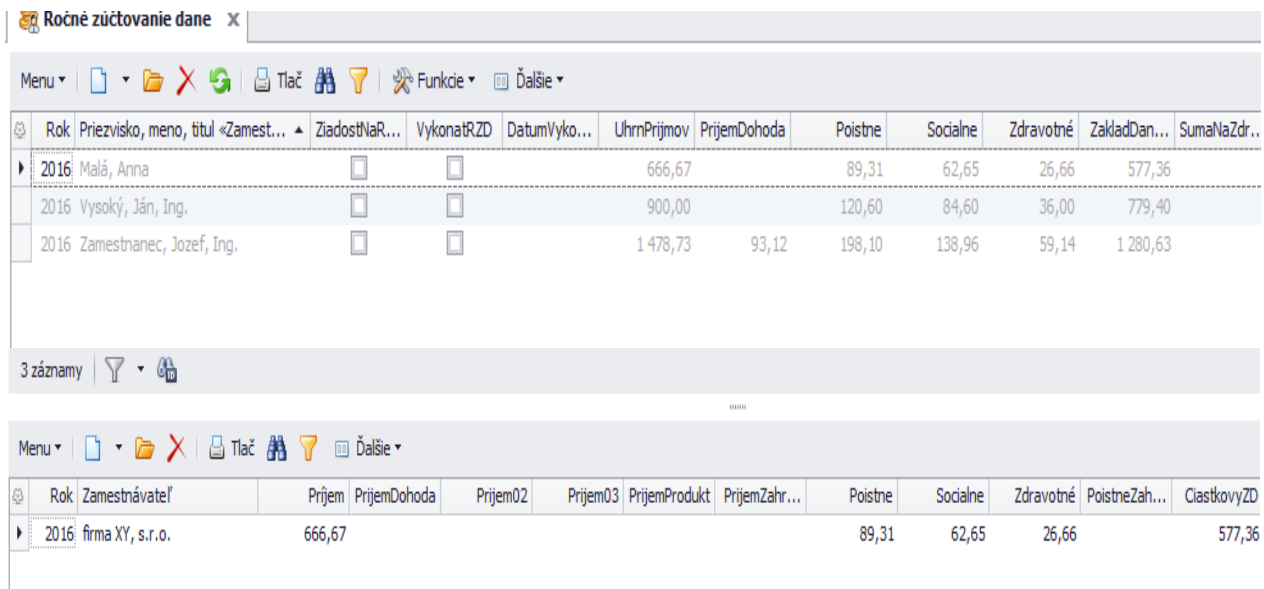


## Načítanie ročného zúčtovania

Napočítanie príjmov pre ročné zúčtovanie vykonáte cez **funkcie – načítanie príjmov pre RZD** po tomto úkone, sa vám v tabuľke zobrazia zamestnanci, s údajmi o príjme, odvodoch, a pod... Zamestnanci budú mať „šedú“ farbu, to znamená, že ešte nemajú vykonané ročné zúčtovanie dane. Po vykonaní ročného zúčtovania sa táto „šedá“ farba zmení na „čiernu“.



„šedá“ farba zamestnancov



Rok	Priezvisko, meno, titul <Zamest...	ZiadostNaR...	VykonatRZD	DatumVyko...	UhrnPrijmov	PrijemDohoda	Poistne	Socialne	Zdravotné	ZakladDan...	SumaNazdr...
2016	Malá, Anna				666,67		89,31	62,65	26,66	577,36	
2016	Vysoký, Ján, Ing.				900,00		120,60	84,60	36,00	779,40	
2016	Zamestnanec, Jozef, Ing.				1 478,73	93,12	198,10	138,96	59,14	1 280,63	

Rok	Zamestnávateľ	Prijem	PrijemDohoda	Prijem02	Prijem03	PrijemProdukt	PrijemZahr...	Poistne	Socialne	Zdravotné	PoistneZah...	CiastkovyZD
2016	firma XY, s.r.o.	666,67						89,31	62,65	26,66		577,36

Keď si kliknete na konkrétneho zamestnanca, otvorí sa vám tabuľka **ročné zúčtovanie dane** kde sú dve záložky

**Nastavenie** - tu si nastavíte:

- za ktorý rok je ročné zúčtovanie dane,
- o ktorého zamestnanca sa jedná,
- či je doručená a podpísaná žiadosť o ročné zúčtovanie,
- či bolo zamestnancovi vykonané ročné zúčtovanie dane,
- dátum kedy bolo ročné zúčtovanie dane vykonané,
- k akému pracovnému pomeru je ročné zúčtovanie dane spravené

V druhej záložke sa nachádza **RZD** na konci, tejto voľby je *prepočítanie*, ak si chcete danú záložku načítať je potrebné si zvoliť prepočítať.

Všetky položky, ktoré sa v záložke RZD nachádzajú sa **dajú upraviť, doplniť, prepísať**,

Úhrn príjmov	666,67
z toho dohody	0,00
Úhrn poisťného	89,31
z toho sociálne poistenie	62,65
zdravotné poistenie	26,66
Základ dane	577,36
Suma úhrad zdrav.prac.	0,00
Základ dane	577,36
na daňovníka	0,00
na manželku(a)	0,00
z toho príspevky SDS	0,00
príspevky DDS	0,00
SPOLU:	0,00
Zdaniteľná mzda	0,00
Daň	0,00
Základ dane na uplatnenie zamestnaneckej prémie	0,00

Ročné zúčtovanie dane

Základný pohľad

Daň	0,00
Základ dane na uplatnenie zamestnaneckej prémie	0,00
Počet mesiacov na uplatnenie zam. prémie	0
Zamestnanecká prémie	0,00
Suma zam. prémie nesprávne vyplatenej	0,00
Nárok na daňový bonus	0,00
Daňový bonus priznaný a vyplatnený	0,00
Daňový bonus na vyplatenie	0,00
Daňový bonus na vyplatenie znížený o daň	0,00
Daňový bonus na vybratie	0,00
Úhrn preddavkov na daň	109,69
Nedoplatok dane	0,00
Preplatok dane	109,69
Daň na úhradu	0,00
Daňový preplatok	109,69
Zamestnávateľ vyberie od zamestnanca sumu	0,00
Zamestnávateľ vyplatí zamestnancovi sumu	109,69

Prepočítaj

Predošlý    Ďalší    Uložiť    Zrušiť

Prepočet a preplatenie bude v tom mesiaci v ktorom ročné zúčtovanie robíte. V našom prípade 2/2017, je dôležité si skontrolovať v akom mesiaci sa nachádzate, v pravo hore

2017/2 Pam

Po vykonanom ročnom zúčtovaní sa vám pri mene konkrétneho zamestnanca zobrazí „zafajknutá“ voľba žiadosť o ročné zúčtovanie, vykonané ročné zúčtovanie.

Ročné zúčtovanie dane

Rok	Priezvisko, meno, titul «Zamest...»	ZiadostNaR...	VykonaTRZD	DatumVyk...	UhrnPrijmov	PrijemDohoda	Poistne	Socialne	Zdravotné	ZakladDan...	SumaNazZdr...	Základ dane	Znize
2016	Malá, Anna	<input checked="" type="checkbox"/>	<input checked="" type="checkbox"/>	10.02.2017	666,67		89,31	62,65	26,66	577,36		577,36	
2016	Vysoký, Ján, Ing.	<input type="checkbox"/>	<input type="checkbox"/>		900,00		120,60	84,60	36,00	779,40		779,40	
2016	Zamestnanec, Jozef, Ing.	<input type="checkbox"/>	<input type="checkbox"/>		1 478,73	93,12	198,10	138,96	59,14	1 280,63		1 280,63	

## Zamestnanec aj s iným príjmom

V prípade, že vás zamestnanec požiadat' o ročné zúčtovanie dane a má aj iný príjem ako príjem len z „vašej“ firmy v tom prípade si v spodnej časti obrazovky, zvolíte **nový záznam**. Do otvoreného okna si dopíšete údaje:

**Zamestnávateľ,**

**Príjem,**

**Odvody,**

**Zdravotné poistenie,....**

Ročné zúčtovanie dane

Rok	Priezvisko, meno, titul	ZiadostNaR...	VykonatRZD	DatumVyko...	UhrnPrijmov	PrijemDohoda	Poistne	Socialne	Zdravotné	ZakladDan...	SumaNaZdr...	Základ dane	Zn
2016	Malá, Anna	<input checked="" type="checkbox"/>	<input checked="" type="checkbox"/>	10.02.2017	666,67		89,31	62,65	26,66	577,36		577,36	
2016	Vysoký, Ján, Ing.	<input type="checkbox"/>	<input type="checkbox"/>		900,00		120,60	84,60	36,00	779,40		779,40	
2016	Zamestnanec, Jozef, Ing.	<input type="checkbox"/>	<input type="checkbox"/>		1 478,73	93,12	198,10	138,96	59,14	1 280,63		1 280,63	

3 záznamy

Rok	Zá	Dohoda	Prijem02	Prijem03	PrijemProdukt	PrijemZahr...	Poistne	Socialne	Zdravotné	PoistneZah...	ČiastkovyZD	Preddavok...
2016	fir						120,60	84,60	36,00		779,40	148,08

Nový záznam (Ctrl+N)  
Otvorí editačný formulár s novým záznamom

Príjem od zamestnávateľa

Spracovanie RZD za rok: 2016

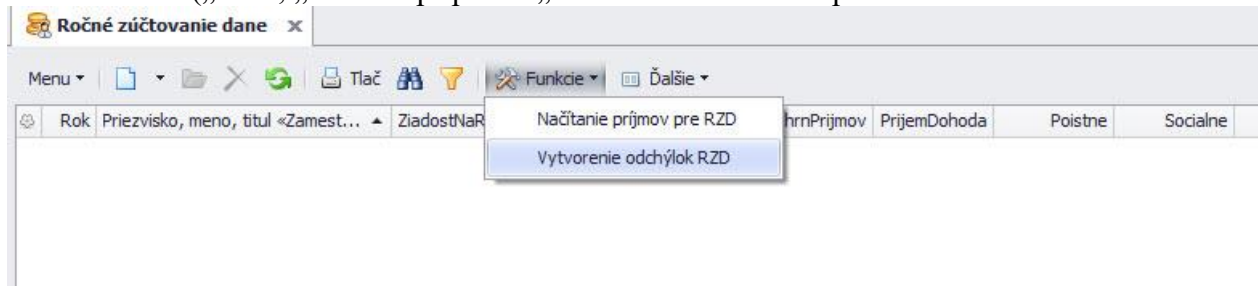
Zamestnávateľ: Z

01 Príjem	3167,18
01a dohody	0
Z toho	
01b zo zdrojov v zah.	0
02b produkty od zamest.	
02 Príjem oslob. do 200€	0
03 Príjem oslob. do 2000€	0
05 Poistné a príspevky	424,27
05a sociálne poistenie	297,61
Z toho	
05b zdravotné poistenie	126,66
05c poistné k príjmu 01b	0
06 Čiastkový ZD	2742,91
07 Úhrn preddavkov	220,03

Po vyplnení údajov, vám do ročného zúčtovania započíta aj príjem od iného zamestnávateľa.

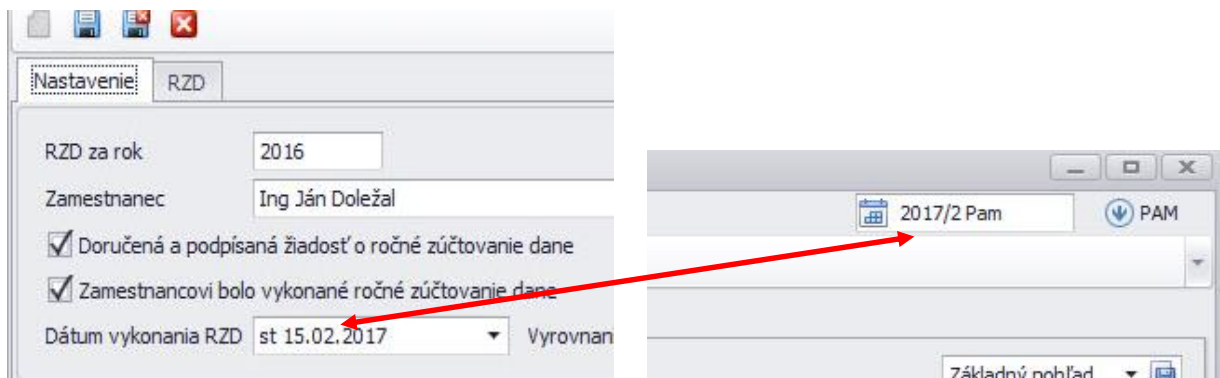
## Vytvorenie odchýlok z RZD.

Potvrdením voľby **Funkcie – Vytvorenie odchýlok RZD** program vygeneruje odchýlky z ročného ZD („964“, „2964“ a prípadne „2965-Zamestnanecká prémie“).



Odchýlky budú započítané do mzdy po spustení výpočtu.

**POZOR! Program vygeneruje iba tým zamestnancom, ktorým sa zhoduje mesiac zúčtovania v dátume „Dátum vykonania RZD“ s obdobím uvedenom vpravo hore.**



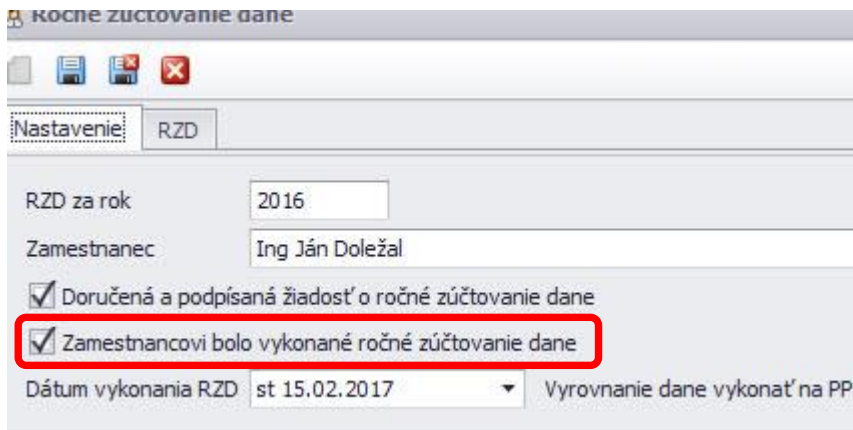
(v prípade zobrazenom na obrázku u tohto zamestnanca odchýlka nebude vygenerovaná.)

Riešenie:

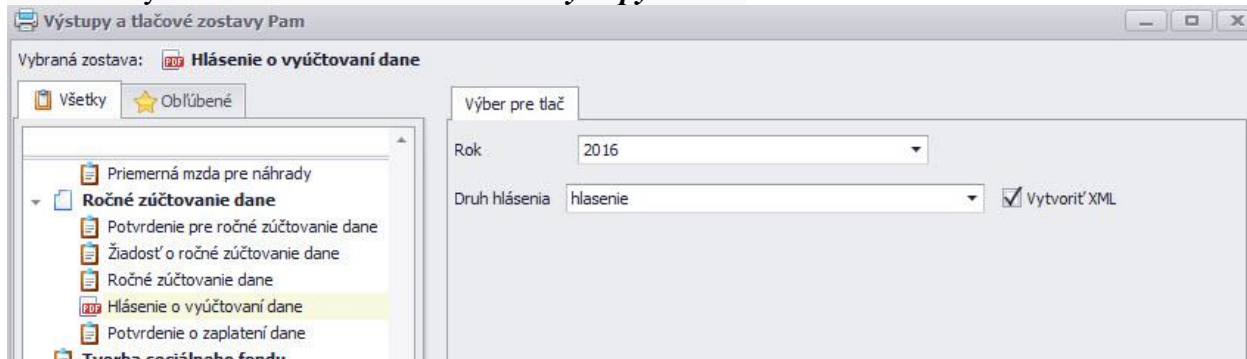
- Ak má byť výsledok RZD započítaný v období 01/2017, tak je potrebné zmeniť dátum do mesiaca január / 2017.
- Generovanie je potrebné spustiť v období 02/2017.

## Hlásenie o vyúčtovaní dane a o úhrne príjmov zo závislej činnosti

Pre správne vyplnenie hlásenia je potrebné, aby v tabuľke RZD boli všetci zamestnanci, ktorí mali príjem za minulý rok (bez rozdiely, či im bolo vykonané RZD). Rozdelenie údajov do príslušnej časti IV alebo V je označení, či bolo zamestnancovi vykonané RZD.



Samotné vytvorenie hlásenia sa nachádza *Výstupy a tlač*



Potvrdením voľby vytvoriť PDF. Program vytvorí dokument v PDF formáte časti I. – III a vo formáte XML (kompletné) pre elektronické podanie. Dokumenty sú pridané do príloh daňového úradu a súčasne do priečinka určeného pre DÚ.

V prípade akýchkoľvek otázok môžete kontaktovať spoločnosť SunSoft.